

# 六盘水市保险行业工作动态

六盘水市保险行业协会秘书处编

2017 年 3 月 6 日

## 六盘水市寿险市场 2016 年度业务分析

### 一、行业总体情况

截止 2016 年 12 月 31 日，全市各寿险公司总保费收入 108142.29 万元，其中新单保费 61228.15 万元。新单保费中，新单期交 20319.24 万元，趸交 40908.90 万元，续期保费 46914.10 万元。保费收入总量占全省寿险总保费 1600384.48 万元的 6.76%，占比较 2015 年 7.72% 下降 0.96%。在全省九个地州市中，寿险保费总收入排名第四。

### 二、寿险各会员公司业务发展主要指标（以分公司、中支为单位）

各寿险公司市场份额较 2016 年末变化情况（单位：万元）

公司	2016 年度总保费	2016 年度市场份额占比	2015 年度市场份额占比	占比变化
国寿	37950.15	35.09%	32.51%	2.58%
平安	9405.99	8.70%	8.29%	0.41%
太保	19156.51	17.71%	16.56%	1.15%
新华	9679.03	8.95%	10.78%	-1.83%
泰康	17563.37	16.24%	19.81%	-3.57%
太平	7991.33	7.39%	8.45%	-1.06%
生命	1476.09	1.36%	0.00%	1.36%
人保	4919.82	4.55%	3.61%	0.94%
合计	108142.29	100.00%	100.00%	0.00%

个险新单保费占行业新单保费百分比（单位：万元）

公司	个险新单保费	个险新单保费 占行业个险新单保费比例	去年占比	占比变化
国寿	2574.77	14.49%	12.45%	2.04%
平安	3279.61	18.45%	20.44%	-1.99%
太保	5543.52	31.19%	36.55%	-5.36%
新华	674.24	3.79%	3.23%	0.56%
泰康	3211.98	18.07%	19.47%	-1.40%
太平	1007.17	5.67%	4.78%	0.89%
生命人寿	625.52	3.52%	0.00%	3.52%
人民人寿	854.81	4.81%	3.06%	1.75%
合计	17771.62	100.00%	100.00%	0.00%

新单期交相关占比（单位：万元）

公司	个险新单期交 保费	个险新单保 费	个险续期保 费	总保费	个险新单期 交占本公司 个险新单保 费比例	个险期交保费 占本公司总保 费比例
国寿	2339.65	2574.77	7958.52	37950.15	90.87%	6.17%
平安	2020.69	3279.61	6105.34	9405.99	61.61%	21.48%
太保	5277.01	5543.52	11725.12	19156.51	95.19%	27.55%
新华	656.08	674.24	2231.11	9679.03	97.31%	6.78%
泰康	3103.3	3211.98	6507.48	17563.37	96.62%	17.67%
太平	998.24	1007.17	1302.54	7991.33	99.11%	12.49%
生命人寿	625.52	625.52	0	1476.09	100.00%	42.38%
人民人寿	323.47	854.81	178.41	4919.82	37.84%	6.57%
行业合计	15343.96	17771.62	36008.52	108142.29	86.34%	14.19%

营销员情况：

公司	营销员人	新增营销员人数	脱落人数	实动人数	银保客户经理数
国寿	611	106	97	375	239
平安	417	8	50	232	0
太保	715	41	52	383	8
新华	251	77	15	61	26
泰康	1376	16	102	87	14
太平	120	5	7	54	6
生命人寿	313	566	251	265	19
人民人寿	230	18	7	51	33

个险渠道人力对比：

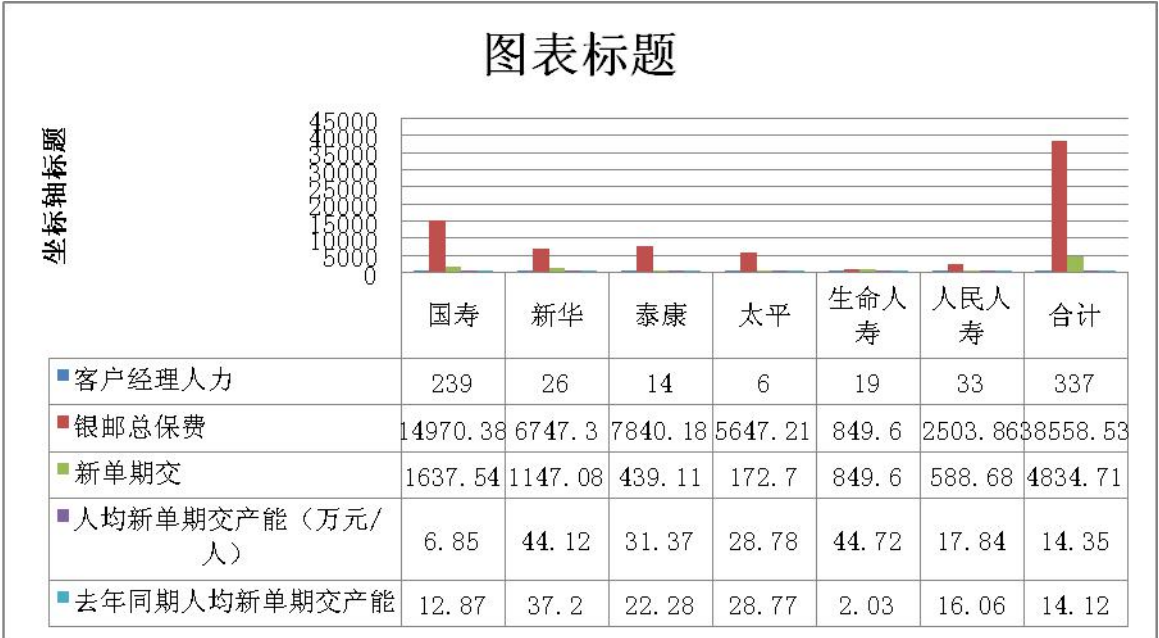
公司	个险人力	个险新单期交	人均新单期交保费（万元/人）
国寿	611	3977.19	3.83
平安	417	2031.12	4.85
太保	715	5325.53	7.38
新华	251	1803.16	2.61
泰康	1376	3543.29	2.26
太平	120	1200.85	8.32
生命	313	1476.09	2.00
人民	230	962.01	1.41
合计	4033	5325.53	3.80

团险渠道份额（单位：万元）

公司	2016 年度团险总保费	2016 年度市场份额占比	去年占比	占比变化
国寿	12446.47	87.98%	88.49%	-0.51%
太保	1092.29	7.72%	7.24%	0.48%
泰康	0.97	0.01%	0.10%	-0.09%
新华	26.38	0.19%	0.02%	0.17%
人民人寿	580.93	4.11%	4.16%	-0.05%
合计	14147.04	100.00%	100.00%	0.00%

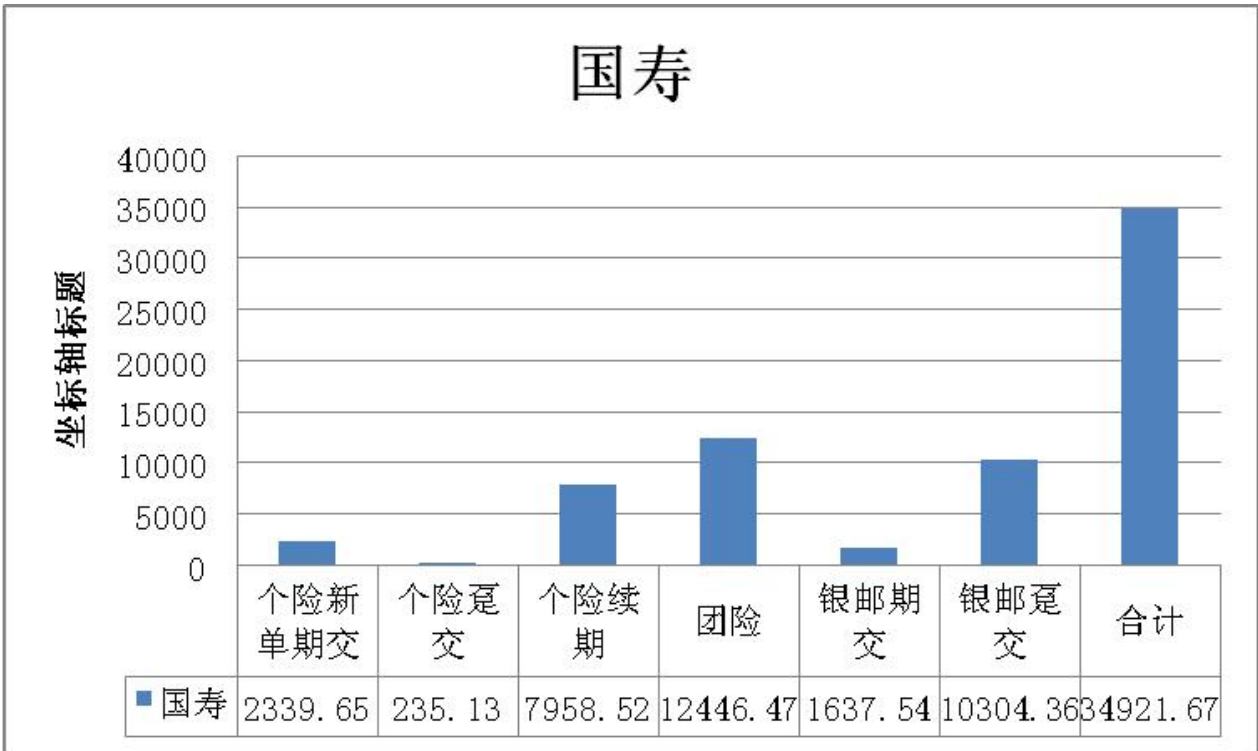
银邮渠道份额及人力对比（单位：万元）：

公司	客户经理人力	银邮总保费	新单期交	人均新单期交产能	新单期交产能同比
国寿	239	14970.38	1637.54	6.85	12.87
新华	26	6747.3	1147.08	44.12	37.2
泰康	14	7840.18	439.11	31.37	22.28
太平	6	5647.21	172.7	28.78	28.77
生命	19	849.6	849.6	44.72	2.03
人民	33	2503.86	588.68	17.84	16.06
合计	337	38558.53	4834.71	14.35	14.12

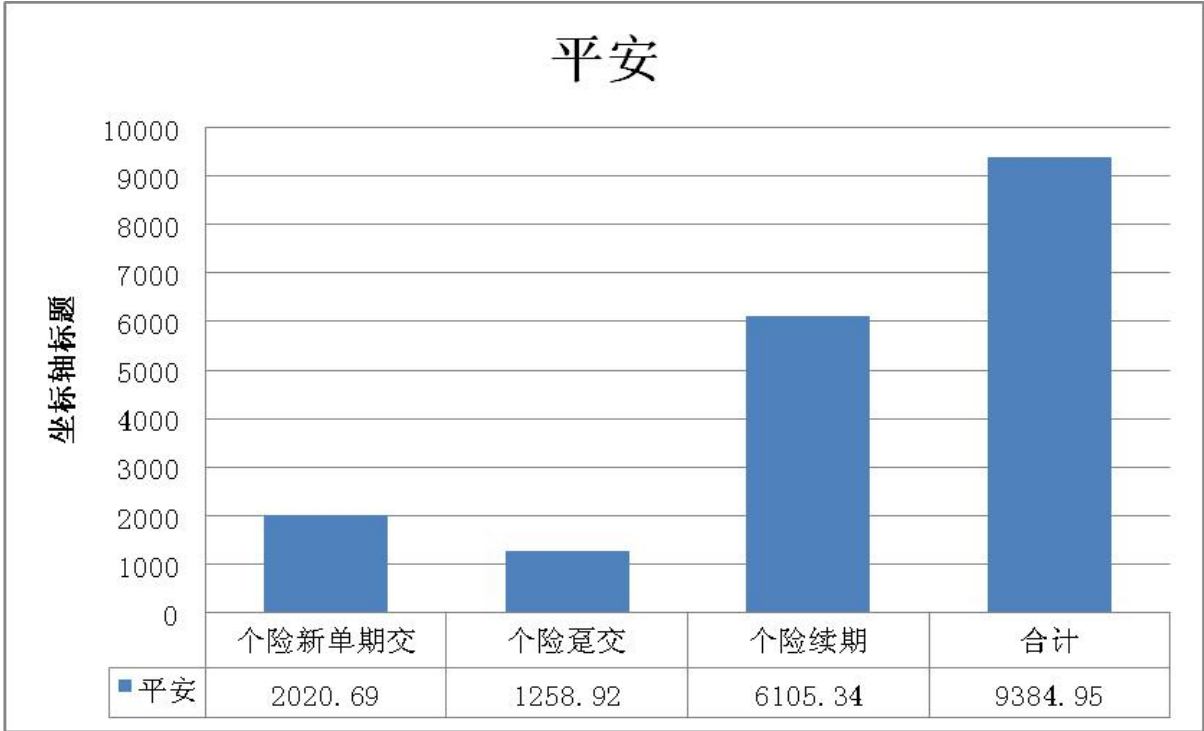


三、2016 年度寿险各会员公司业务结构（单位：万元）

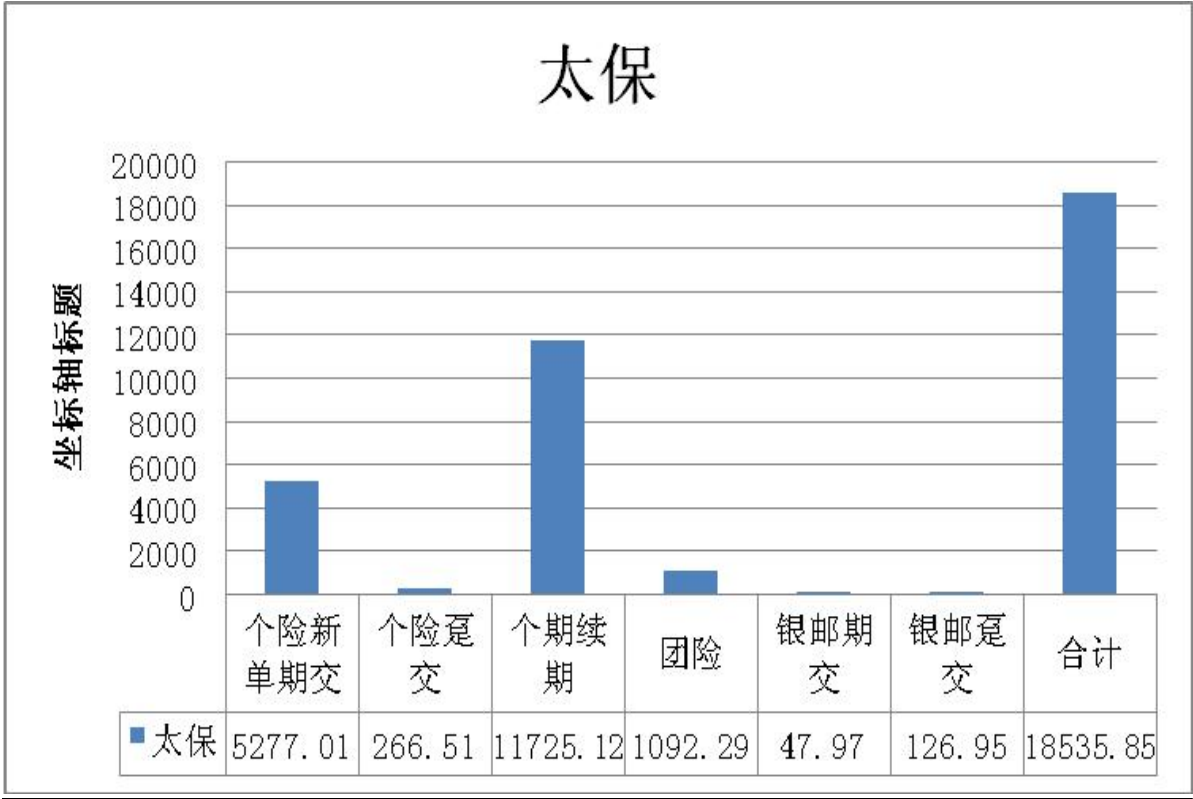
公司	个险新单期交	个险趸交	个险续期	团险	银邮期交	银邮趸交	合计
国寿	2339.65	235.13	7958.52	12446.47	1637.54	10304.36	34921.67



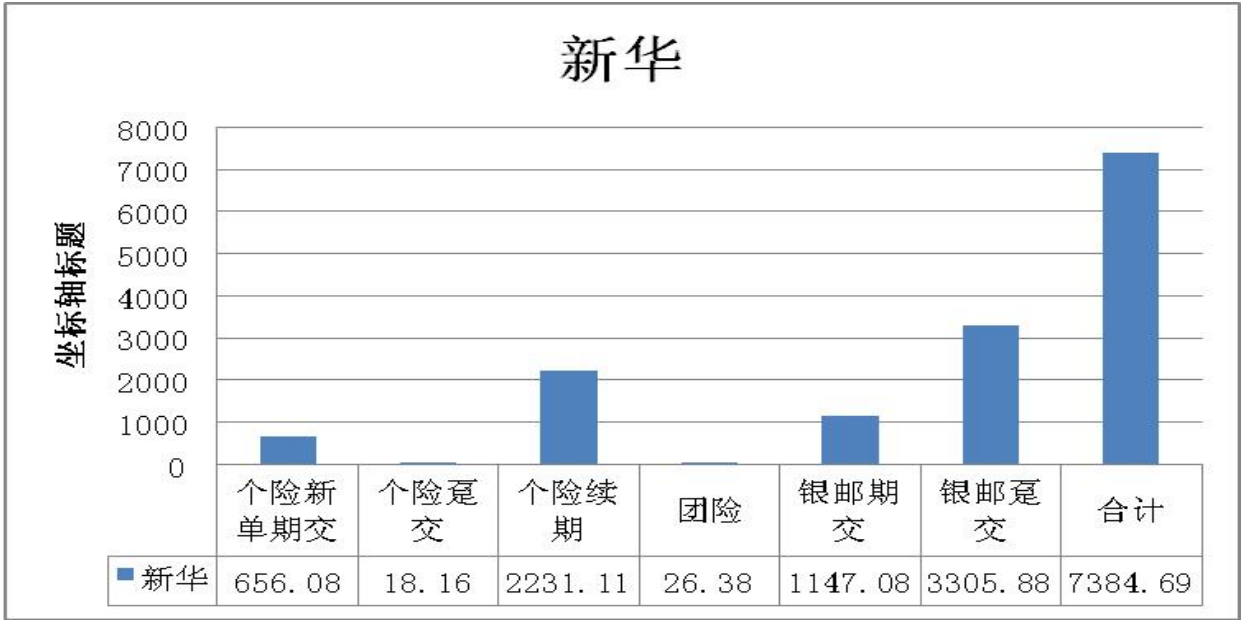
公司	个险新单期交	个险趸交	个险续期	合计
平安	2020.69	1258.92	6105.34	9384.95



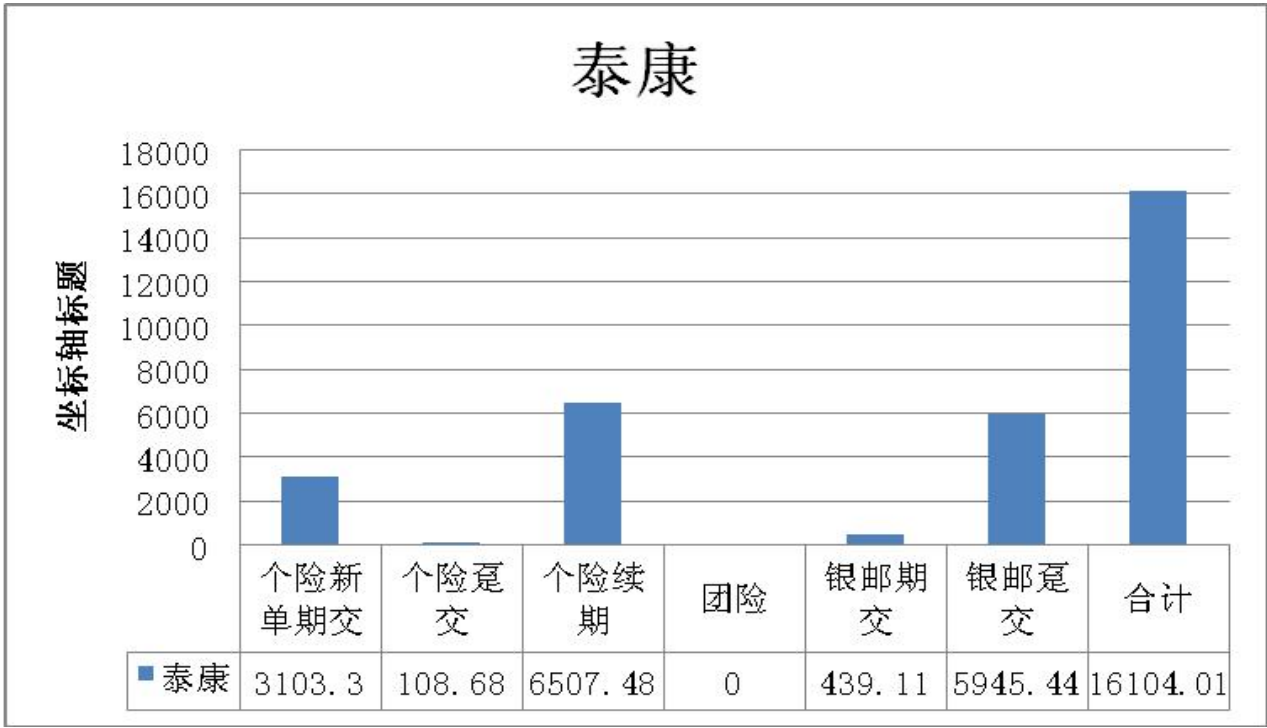
公司	个险新单期交	个险趸交	个期续期	团险	银邮期交	银邮趸交	合计
太保	5277.01	266.51	11725.12	1092.29	47.97	126.95	18535.85



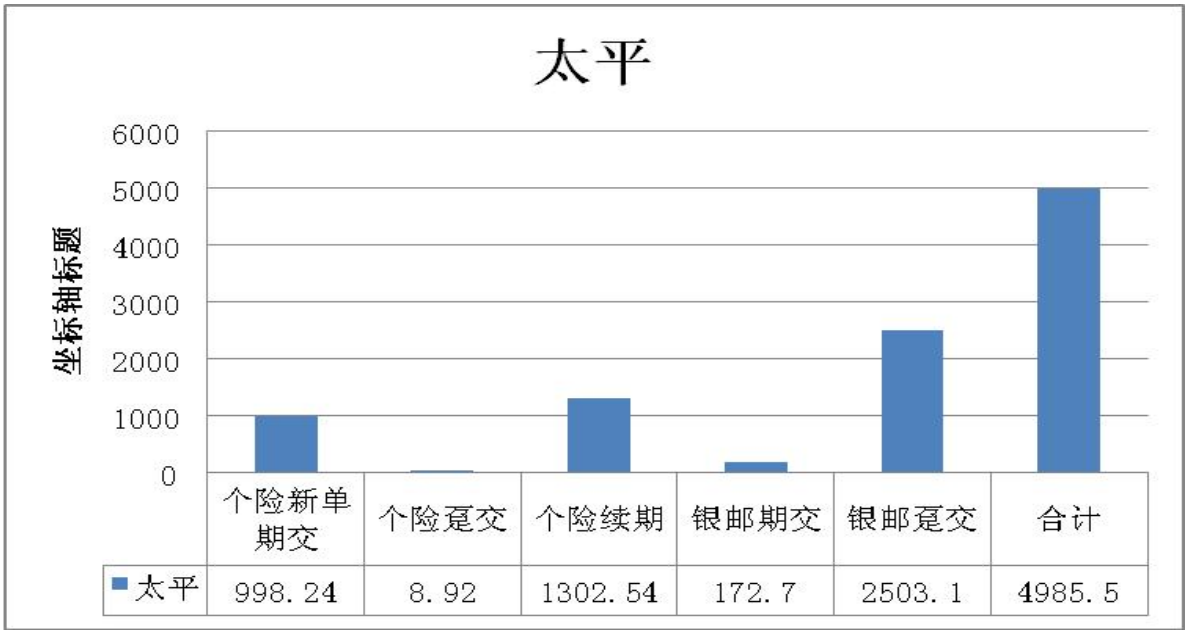
公司	个险新单期交	个险趸交	个险续期	团险	银邮期交	银邮趸交	合计
新华	656.08	18.16	2231.11	26.38	1147.08	3305.88	7384.69



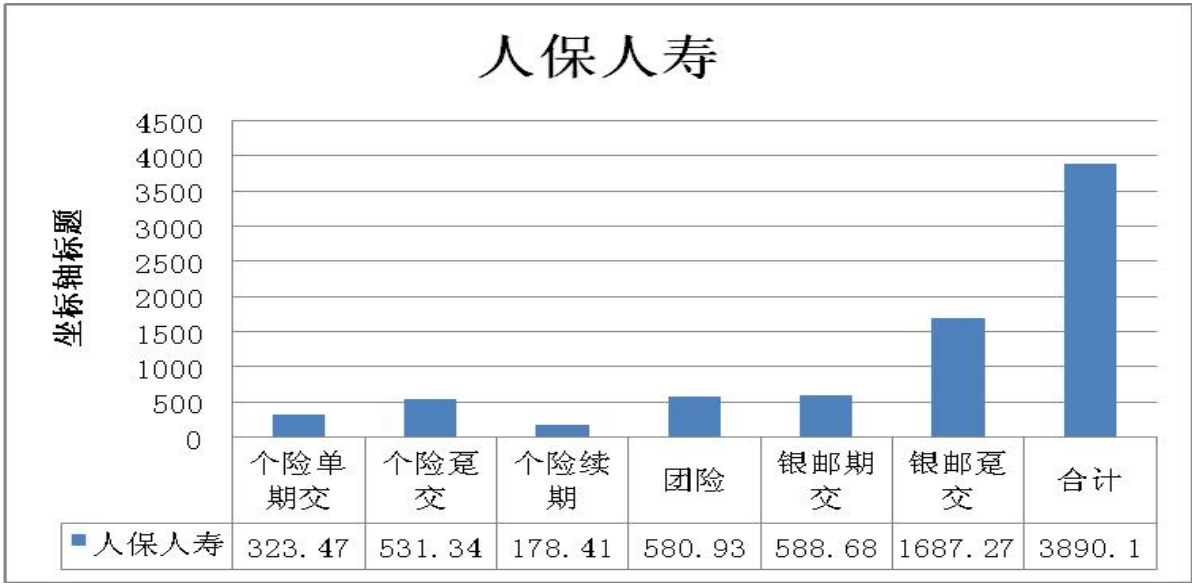
公司	个险新单期交	个险趸交	个险续期	团险	银邮期交	银邮趸交	合计
泰康	3103.30	108.68	6507.48	0	439.11	5945.44	16104.01



公司	个险新单期交	个险趸交	个险续期	银邮期交	银邮趸交	合计
太平	998.24	8.92	1302.54	172.70	2503.10	4985.5



公司	个险单期交	个险趸交	个险续期	团险	银邮期交	银邮趸交	合计
人保人寿	323.47	531.34	178.41	580.93	588.68	1687.27	3890.1



发：各会员单位

联系人：刘斌

172861391@qq.com

(0858)8692228